

kiela

SINCE 1939

salon collection



Der Gründer von KIELA ist Jan Kiela. Er siedelt sein Unternehmen am 16. Oktober 1939 in Rotterdam an. Am 23. Oktober 1941 heiratet er Evelien Hess. Sie unterstützt ihren Ehemann beim Ausbau seines Unternehmens, das sich mit Installationsarbeiten und Metallbearbeitung beschäftigt. Bei den ersten Produkten handelt es sich um Pralinenschalen, Aschenbecher und Metallöfen.

Mitte des Jahres 1950, nachdem KIELA eine Zusammenarbeit mit Indola eingegangen ist, wird das Produktsortiment um Friseurmobiliar erweitert. Die Produktionserweiterung macht einen Umzug an einen anderen Standort erforderlich. Jan Kiela kauft eine alte Kornmüllerei in Driebruggen und beschließt, diese zu einer Fabrik umzubauen. An diesem Standort hat KIELA bis zum Jahr 2010 produziert. Danach wird der Standort ausschließlich als Showroom und zur Produktentwicklung genutzt.

Die Entwicklung und Produktion von Friseurmobiliar findet von Anfang an im eigenen Hause statt. Die Verarbeitung von Metallkomponenten als Teil der Konstruktion trägt dazu bei, dass KIELA einen guten Ruf als Lieferant von hochwertigem Mobiliar aufbaut.

In den 1970er-Jahren erwirbt KIELA eine - ebenfalls in Driebruggen ansässige - Betonfabrik mit der Absicht, seine Produktionsanlagen auszuweiten. An diesem Standort, mittlerweile bekannt als De Groendijck 15, wird auch heute noch produziert. Nach dem Tod von Jan Kiela am 27. Dezember 1971 stehen seine beiden Söhne Ger und John Kiela an der Spitze des Unternehmens.

In den achtziger Jahren beschließt KIELA, die Aktivitäten unter eigener Handelsmarke durch direkte Lieferungen an Friseursalons auszuweiten. Am Kerkweg 2, oberhalb der Fabrik, wird ein Showroom eröffnet und der Markenname „KIELA“ für Friseurmobiliar wird lanciert.

Es wird mit dem Export von Friseurmobiliar begonnen. Dadurch erhöht sich die Anzahl der Transporte, die, wie die sonstigen Prozesse, in eigenem Hause organisiert werden. In den neunziger Jahren wird KIELA zu einem wichtigen Akteur auf dem Gebiet von hochwertigem Friseurmobiliar.



Von 2004 bis 2010 baut KIELA an einer neuen Produktionsanlage an De Groendijck 15 und eröffnet seinen neuen Showroom und die Entwicklungsabteilung am Kerkweg 2.

Bis heute steuert KIELA alle Entwicklungs- und Produktionsprozesse intern, um seinen Kunden so die besten Produkte und optimalen Service zu liefern.

Das Unternehmen wird mittlerweile von Jan Kielas Enkelkindern geführt. Diese dritte Generation vermittelt noch immer die gleichen Kernwerte wie die Familienmitglieder, die das Unternehmen zuvor geleitet haben.



DAFÜR STEHEN WIR

QUALITÄT

Unsere Produkte werden in unserer Fabrik in Driebruggen entwickelt und gefertigt. Bei uns gibt es keine Massenproduktion. Unsere Produkte werden für jeden Kunden individuell angefertigt. Qualität muss man fühlen und erfahren. Die von Ihnen erworbene Qualität geben Sie an Ihre Kunden weiter. Die Qualität wird nicht nur bei der Lieferung erfahren, sondern auch in den danach folgenden Jahren. Aus diesem Grund bieten wir fünf Jahre Garantie auf die Konstruktion unserer Produkte.



NACHHALTIGKEIT

Wir wollen mit Rücksicht auf Mensch, Tier und Umwelt produzieren. Daher sind unsere Prozesse so organisiert, dass die Herstellung unserer Produkte in den Niederlanden stattfindet. So können wir sicher sein, dass bei der Herstellung die geltenden Umweltvorschriften eingehalten werden. Wir suchen unsere Lieferanten so nah wie möglich. Wir kümmern uns weitestgehend selbst um den Transport unserer eingehenden und ausgehenden Waren, sodass wir kombinieren können. Auf diese Weise wollen wir verhindern, dass unsere Umwelt mit unnötigen Transporten belastet wird.



ERGONOMIE

Ein besonderer Aspekt bei der Entwicklung unserer Produkte ist sowohl der maximale Sitzkomfort für den Kunden als auch der maximale Arbeitskomfort für den Friseur. Der Erwerb eines guten Produktes trägt dazu bei, körperlichen Beschwerden vorzubeugen.



DUTCH DESIGN

Unsere Kernwerte werden letztendlich in einem schönen Produkt vereint, das von unseren niederländischen Designern entwickelt wurde. Unter diesen Entwürfen befinden sich nicht ohne Grund inzwischen zahlreiche Klassiker, die auch nach Jahrzehnten immer noch beliebt sind. Wir stellen zeitlose Entwürfe her, mit denen Sie lange Freude haben sollen.

INHALTSVERZEICHNIS

STÜHLE & WASCHANLAGEN	3		
Aquacolumn	31	Prelude-2	32
Aqualounge	15	Sharp	17
AquaRelax	35	Shift, Shift Anniversary	13
AquaRelax XL couch	37	Sister	21
Big Brother	23	Sister Deluxe	23
Bozz, Aquascoop/Bozz	14	Symphony	32
Brother	21	Tempo, Aquascoop/Tempo	18
Club-Zero	7	U-Box Barber	6
Club-Zero Barber	6	U-Box, Aquascoop/U-Box	5
Diva	29	Urban, Aquaplus/Urban	30
Falcon Barber	33	Vibe	11
Gogo-Luxe, Aquascoop/Gogo-Luxe	19	Wellness Sofa	25
Macho	9	Wellness/Big Brother & Brother	26
Palco Barber	33	Wellness/Sister & Sister Deluxe	27
Park	8	Zoom	12
BEDIENUNGSPLÄTZE	39	ZUBEHÖR UND SONSTIGER SALONBEDARF	53
Academy	51	Waschbecken	55
Axis	50	Sattelhocker, Arbeitsstühle und -hocker	56
Baroq	48	Friseurhilfen und Spiegel	58
Loox	49	Stuhluntergestelle und Zubehör	54
Metro	47	Fußstützen	60
Mood styling concept	40	Zubehör	61
New Chic	45		
Vibe styling concept	42	KIELA FABRICS	62
Vitro	44	KIELA LAMINATES, METAL FINISH	63



STÜHLE & WASCHANLAGEN

Das Kiela Sortiment an Stühlen bietet eine umfangreiche Auswahl an Modellen und Möglichkeiten. Suchen Sie einen Stuhl mit einer festen, kippbaren oder verstellbaren Rückenlehne? Bevorzugen Sie ein Gestell mit einer feststellbaren Hydraulikpumpe in Kombination mit einem Kreuzfuß aus Aluminium, mit oder ohne Rollen, oder einem runden oder viereckigen Tellerfuß aus Edelstahl? Sie können Ihren Stuhl beliebig zusammenstellen und für den Bezug eine zu Ihrer Innenausstattung passende Farbe aus der KIELA Fabrics Kollektion auswählen.

Unsere Waschanlagen haben jeweils eigene Merkmale. Von einer sehr luxuriösen Ausführung mit einem elektrischen Beinteil und/oder Rückenmassage bis hin zu einer praktischen Waschsäule, die wenig Platz einnimmt und mit einigen Stuhloberteilen aus unserem Stühle-Sortiment kombiniert werden kann. Alle Waschbecken sind in schwarz oder weiß erhältlich. Dank der umfangreichen Auswahl an Bezugfarben können Sie die Waschanlage beliebig zusammenstellen.

Wenn Sie sich für Kiela entscheiden, entscheiden Sie sich für Qualität und hervorragenden Service!



U-BOX

Kubistische Gestaltung mit optimalem Sitzkomfort: Das ist die besondere Qualität des Kiela U-Box Friseurstuhls. Hier ausgeführt mit einer festen, niedrigen Rückenlehne, jedoch auch erhältlich mit einer hohen Rückenlehne, die auf Wunsch fest oder verstellbar ist.



AQUASCOOP / U-BOX

Der schlanke Entwurf der Aquascoop hat ein einzigartiges, stufenloses System zur Einstellung der Waschbeckenhöhe. Die Metallteile der Waschanlage wurden einer Rostschutzbehandlung unterzogen und sind in schwarz und silbergrau metallic erhältlich. Die schwarzen Kunststoffkappen an der Rückseite der Waschanlage sind in einem hochwertigen Kunststoff ausgeführt. Das U-Box Oberteil hat eine lange, verstellbare Rückenlehne. Für zusätzlichen Liegekomfort empfehlen wir die separate U-Box Fußstütze.



U-BOX BARBER

Der markante U-Box Barber ist der Herrenstuhl der erfolgreichen U-Box-Serie. Dieser Herrenstuhl ist serienmäßig mit einer höhenverstellbaren Kopfstütze, einer verstellbaren Rückenlehne, einer Fußstütze und einer extra schwer ausgeführten feststellbaren Hydraulikpumpe ausgestattet.



CLUB ZERO BARBER

Mit seinen runden Formen und der besonderen Materialkombination aus farblich lackierten Kunststoff- und Polsteren ist dieser Stuhl eine auffallende Erscheinung im Friseursalon. Club Zero Barber hat eine höhenverstellbare Kopfstütze, eine verstellbare Rückenlehne, eine Fußstütze und eine extra schwer ausgeführte feststellbare Hydraulikpumpe. Die Kunststoffelemente sind in drei Farben erhältlich: perlweiß, silbergrau und anthrazitgrau.



CLUB ZERO

Der futuristische Entwurf mit den runden Linien macht ihn anders als alle anderen. Für die Rückenkappe und Seiten des Stuhls wurden Produktionstechniken aus der Autoindustrie angewandt. Darüber hinaus wurden die gleichen hochwertigen Kunststoffe und Lacke verwendet. Die Kunststoffelemente sind in drei Farben lieferbar: perlweiß, silbergrau und anthrazitgrau. Der Stuhl ist mit einer festen oder einer verstellbaren Rückenlehne erhältlich.





PARK

Dieser Friseursessel hat durch seine Materialkombination eine luxuriöse Ausstrahlung. Die gepolsterten Armlehnen sind außen mit Holz verkleidet, das in drei Farben erhältlich ist. Durch die verschiedenen Farb- und Materialzusammenstellungen hat dieser kubistische Stuhl einen einzigartigen und eigenwilligen Charakter.



K318 Hochglanz schwarz



K445 Eiche Milano



K465 Ahorn After Eight



MACHO

Der stilvolle Macho Sessel präsentiert sich durch eine Ausstrahlung von Komfort und Grandeur. In ihm wohnt man sich in einer Lobby eines schicken Hotels. Die straffen Linien verleihen dem Stuhl andererseits eine äußerst moderne Ausstrahlung, wodurch er sich außerordentlich für den zeitgemäßen Friseursalon eignet. Der Macho ist zeitlos.





VIBE


Ein Designstuhl mit Retro-Zügen. Das matt ausgeführte Aluminiumverbindungsstück zwischen Rückenlehne und Sitz verleiht dem Stuhl ein feines Detail.





ZOOM

Straffe Linien und Retro-Einflüsse kennzeichnen das Aussehen des Zoom und verleihen dem Stuhl einen herrlich eigensinnigen Charakter. Die Armlehne gibt es in sechs verschiedenen Holzarten oder ist als schwarze, komfortable Kunststofflehne erhältlich.



Esche Gefärbt Buche Gefärbt Mahogani Gefärbt Zebrano Nussbaum



SHIFT

Der Shift zeichnet sich durch eine besondere Form aus. Die moderne, klare Blockform des Polstermaterials wird ausgezeichnet mit der feinen Detaillierung der Rohrarmlehnen kombiniert. Dies verleiht dem Stuhl einen spannenden Kontrast. Die Edelstahlarmlehne ist mit einer Aufdeckarmlehne aus Kunststoff versehen, dies erhöht den Sitzkomfort.



SHIFT ANNIVERSARY

Der vertraute Shift mit einem kleinen Unterschied, nämlich einer Paspel in einer kontrastierenden Farbe. Sowohl für den Bezug als auch für die Paspel können Sie eine Farbe aus der Kollektion von Kiela Fabrics auswählen.



BOZZ

Der Bozz ist ein vielseitig einsetzbarer Stuhl mit hohem Sitzkomfort. Mit seinen leicht gebogenen Linien ist dieser modern und zeitlos zugleich. Der luxuriöse Stuhl ist vollständig gepolstert und mit einer festen oder einer verstellbaren Rückenlehne erhältlich, sodass er sich außerdem gut mit einer Waschanlage kombinieren lässt.



AQUASCOOP / BOZZ

Der schlanke Entwurf der Aquascoop hat ein einzigartiges, stufenloses System zur Einstellung der Waschbeckenhöhe. Die Metallteile der Waschanlage wurden einer Rostschutzbehandlung unterzogen und sind in schwarz und silbergrau metallic erhältlich. Die schwarzen Kunststoffkappen an der Rückseite der Waschanlage sind in einem hochwertigen Kunststoff ausgeführt. Das Stuhloberteil Bozz hat eine verstellbare Rückenlehne.



AQUALOUNGE

Der schlanke Entwurf der Aquascoop hat ein einzigartiges, stufenloses System zur Einstellung der Waschbeckenhöhe. Die Metallteile der Waschanlage wurden einer Rostschutzbehandlung unterzogen und sind in schwarz und silbergrau metallic erhältlich. Die schwarzen Kunststoffkappen an der Rückseite der Waschanlage sind in einem hochwertigen Kunststoff ausgeführt. Aqualounge ist mit einem elektrisch verstellbaren Beinteil ausgestattet, das anhand des Bedienfeldes in der Armlehne des Stuhloberteils gesteuert werden kann.



SHARP

Die architektonische Gestaltung des Sharp verleiht dem Stuhl Charisma. Straff gestaltete Polsterteile werden mit Aluminiumscheiben verbunden. Diese sind nicht nur funktionell, sondern tragen auch zum attraktiven Erscheinungsbild bei.





TEMPO

Der Tempo vereint runde und geometrische Formen zu einem spannenden Ganzen, ohne dass dies auf Kosten der Funktionalität geht. Das Edelstahlrohr lässt den Rücken beinahe schweben. Der Stuhl ist mit einer festen und kippbaren Rückenlehne erhältlich, sodass der Stuhl hervorragend mit den Waschanlagen Aquascoop oder Aquaplust kombiniert werden kann.



AQUASCOOP / TEMPO

Der schlanke Entwurf der Aquascoop hat ein einzigartiges, stufenloses System zur Einstellung der Waschbeckenhöhe. Die Metallteile der Waschanlage wurden einer Rostschutzbehandlung unterzogen und sind in schwarz und silbergrau metallic erhältlich. Die schwarzen Kunststoffkappen an der Rückseite der Waschanlage sind in einem hochwertigen Kunststoff ausgeführt. Das Stuhloberteil Tempo hat eine kippbare Rückenlehne.



GOGO-LUXE

Modern, verleiht jedoch ein Retro-Feeling aufgrund des schönen, schlanken Rohrgestells, inspiriert durch Stuhlklassiker. Das Gestell wird mit komfortablen schwarzen Armauflagen aus Kunststoff kombiniert. Der Stuhl hat eine feste oder kippbare Rückenlehne und kann daher auch mit einer Aquascoop oder Aquaplust kombiniert werden.



AQUASCOOP / GOGO-LUXE

Der schlanke Entwurf der Aquascoop hat ein einzigartiges, stufenloses System zur Einstellung der Waschbeckenhöhe. Die Metallteile der Waschanlage wurden einer Rostschutzbehandlung unterzogen und sind in schwarz und silbergrau metallic erhältlich. Die schwarzen Kunststoffkappen an der Rückseite der Waschanlage sind in einem hochwertigen Kunststoff ausgeführt. Das Stuhloberteil Gogo-Luxe hat eine kippbare Rückenlehne.



SISTER

Der Sister gehört zur Brother & Sister Family. Die Stühle dieser Serie haben alle die gleiche komfortable Sitzfläche, jedoch unterscheiden sich die Armlehnen der vier Modelle voneinander. Verchromte Armlehnen mit einer gepolsterten Armauflage sind kennzeichnend für den Sister. Dieser Stuhl ist ebenfalls kombinierbar mit den Waschanlagen Aquascoop und Wellness.



BROTHER

Der Brother gehört zur Familie des Sister. Er ist mit der gleichen Sitzfläche ausgestattet, hat jedoch eine Rohrarmlehne aus Edelstahl mit einer Armauflage aus Kunststoff. Auch der Stuhl Brother kann mit den Waschanlagen Aquascoop und Wellness kombiniert werden.



BIG BROTHER

Charaktervoll - so lässt sich der Big Brother am besten beschreiben. Mit den geschlossenen, gepolsterten Armlehnen und den klaren Linien verleiht der Stuhl Ihrem Salon eine besondere Atmosphäre und Ausstrahlung.



SISTER DELUXE

Genau wie die kleine Schwester hat Sister Deluxe verchromte Armlehnen, die jedoch mit einer durchgängigen, gepolsterten Armauflage versehen sind.

Die Oberteile von Big Brother und Sister Deluxe können mit unseren Waschanlagen Aquascoop und Wellness kombiniert werden.



WELLNESS SOFA

Das Wellness Waschanlagenprogramm ist aufgrund der zahlreichen Ausführungen und Gestaltungsmöglichkeiten breit einsetzbar. Insgesamt kennzeichnet sich das Programm durch minimales Design, Ruhe und Schlichtheit, ohne dass dies den Komfort und die Qualität beeinträchtigt. Die Seitenpaneele der Wellness Waschanlagen sind in weißem oder schwarzem Plexiglas erhältlich. Beim Wellness Wood bestehen die Seitenpaneele aus einer HPL-Verkleidung in Holzdesign, die Sie aus dem Kiela Laminates Programm auswählen können. Das kippbare Waschbecken ist in weiß oder schwarz lieferbar.

Das Wellness Sofa ist eine elegant geformte Waschanlage mit durchgehender Sitzfläche, die auch die Beine komfortabel stützt.



WELLNESS WOOD / BIG BROTHER

Die Waschanlage Wellness Wood in Kombination mit Big Brother hat eine seitliche Holzverkleidung in einer Farbe nach Wahl aus dem Kiela Laminates Programm. Kombiniert mit dem Bezug aus dem Kiela Fabrics Programm können Sie die Waschanlage komplett nach Ihren Wünschen zusammenstellen, sodass die Waschanlage einen besonderen Charakter erhält. Für noch mehr Komfort kann die Waschanlage zusätzlich mit einem elektrisch verstellbaren Beinteil ausgestattet werden.



WELLNESS / BROTHER

Waschanlage Wellness/Brother ist hier mit Seitenpaneelen aus schwarzem Plexiglas ausgeführt. Die Waschanlage ist je nach Wunsch mit oder ohne elektrisch verstellbares Beinteil erhältlich. Das Brother Stuhloberteil ist mit Rohrarmlehnen aus Edelstahl kombiniert mit Armauflagen aus schwarzem Kunststoff versehen.



WELLNESS / SISTER

Waschanlage Wellness/Sister ist hier mit Seitenpaneelen aus weißem Plexiglas ausgeführt. Die Waschanlage kann um ein elektrisch verstellbares Beinteil erweitert werden. Verchromte Armlehnen mit gepolsterten Armauflagen sind kennzeichnend für das Stuhloberteil Sister.



WELLNESS / SISTER DELUXE

Die Waschanlage Wellness in Kombination mit Sister Deluxe, ganz in schwarz ausgeführt, wird hier mit einem elektrischen Beinteil gezeigt, ist jedoch auch ohne Beinteil erhältlich. Das Stuhloberteil Sister Deluxe hat verchromte Armlehnen mit gepolsterten Armauflagen über die gesamte Länge.



DIVA

Diva ist eine elegante Dame, die ihre Trümpfe perfekt auszuspielen weiß. Zierlich und feminin, mit einem ganz besonderen Charakter. Das Stuhloberteil mit fester Rückenlehne ist vollständig gepolstert.





URBAN

Der Urban zeichnet sich durch seine moderne Gestaltung und Novität. Einzigartig ist der innovative Kippmechanismus für die Rückenlehne. Dieser ist unauffällig und auf besondere Weise an den Armlehnen angesiedelt. Der Urban ist mit einer kippbaren Rückenlehne erhältlich.



AQUAPLUS / URBAN

Die Aquaplus hat eine neutrale Formgebung, ist jedoch aus hochwertigen Materialien hergestellt. Dies bezeugen auch die Edelstahlabdeckungen auf der Rückseite und die spezielle Behandlung für Korrosionsbeständigkeit. Das kippbare Waschbecken (weiß oder schwarz) gewährleistet einen guten Anschluss an die Nackenpartie.

Das Stuhloberteil Urban hat eine kippbare Rückenlehne. Die Aquaplus lässt sich ebenfalls kombinieren mit den Stuhloberteilen U-Box, Symphony, Tempo, Bozz und Gogo-Luxe.



AQUACOLUMN

Die Aquacolumn ist durch ihren geringen Umfang und das Fehlen eines festen Stuhloberteils platzsparend. Ein fahrbarer Friseurstuhl kann vor der Waschanlage aufgestellt werden. Durch eine bewährte Technik ist das Waschbecken ganze 20 cm verstellbar. Das verschleißfeste, keramische Waschbecken (erhältlich in weiß oder schwarz) und die korrosionsbeständige Edelstahlabdeckung garantieren eine lange Lebensdauer. Der Thermostathahn und der eingearbeitete Duschschauch gehören zur Standardausstattung.





SYMPHONY

Durch die hohe, breite Rückenlehne, die geformte Sitzfläche und die schwarzen Kunststoffarmlehnen mit gepolsterter Armauflage bietet der Symphony unvergleichlichen Komfort. Dieser Stuhl ist mit einer festen oder verstellbaren Rückenlehne erhältlich und somit hervorragend kombinierbar mit unseren Waschanlagen Aquascoop und Aquaplus.



PRELUDE-2

Mit diesem Stuhl bringen Sie ein authentisches Retro-Gefühl zurück in den Friseursalon. Prelude-2 hat dekorative Sticknähte auf der Rückenlehne und dem Sitz und ist mit einer festen oder verstellbaren Rückenlehne erhältlich.



FALCON BARBER

Ein zeitloser Herrenstuhl, der standardmäßig mit verstellbarer Kopfstütze und einer verstellbaren Rückenlehne mit mitbewegender Fußstütze ausgeführt ist. Das Untergestell ist mit einer extra schwer ausgeführten feststellbaren Hydraulikpumpe ausgestattet. Der Falcon Barber ist ein Herrenstuhl, der genauso komfortabel und gediegen ist, wie sein Aussehen vermuten lässt. Solide und luxuriös zugleich, garantiert ein Erfolg!



PALCO BARBER

Ein Herrenstuhl mit auffälliger Formgebung, reichhaltigem Materialeinsatz und hochwertigem Komfort. Details aus Holz verleihen dem Stuhl einen natürlichen Touch. Palco Barber ist standardmäßig mit einer Fußstütze, einer verstellbaren Rückenlehne und einer Kopfstütze erhältlich. Darüber hinaus hat der Stuhl ein Untergestell mit einer extra schwer ausgeführten feststellbaren Hydraulikpumpe. Die Buchenholzelemente sind in den Farbtönen Natur, Esche und Mahagoni erhältlich.



AQUARELAX

Die Aquarelax ist ein Beispiel ansprechender und moderner Formgebung und sowohl für den Friseur als auch für den Kunden ergonomisch und technisch gut durchdacht. Die Waschanlage hat eine verstellbare, schräge Waschsäule, sodass der Friseur während der Behandlung viel Beinfreiheit hat. Der Duschschlauch wird praktisch im Waschbecken verstaut. Das Gehäuse der Waschsäule ist wie das Keramikwaschbecken in weiß oder schwarz erhältlich. Die abnehmbaren Kappen an der Rückseite der Waschsäule sind in Edelstahl ausgeführt. Die Waschanlage ist mit einer Thermostatarmatur ausgestattet.

Die Aquarelax ist in drei Ausführungen erhältlich. Neben der Standardausführung ist die Aquarelax ebenfalls mit einer elektrisch bedienbaren Beinstütze erhältlich, die zusätzlichen Komfort beim Waschen bietet. Die Ausführung mit einer elektrisch bedienbaren Beinstütze kann zudem um ein hochwertiges Massagesystem in der Rückenlehne erweitert werden, das für optimale Entspannung während der Behandlung sorgt.



AQUARELAX XL COUCH

Der Name sagt eigentlich schon alles. Aus technischer Sicht hat diese Ausführung die gleichen Merkmale und Erweiterungsmöglichkeiten wie die Aquarelax. Der Unterschied liegt in den breiten Armlehnen. Aquarelax XL ist als Einzelwaschplatz, aber auch als Waschreihe mit 2 bis 5 Sitzplätzen erhältlich.




BEDIENUNGSPLÄTZE

Bedienungsplätze sind ausschlaggebend für den Gesamteindruck des Friseursalons, sie müssen jedoch auch praktisch sein. Neben einem hochwertigen Spiegel sind unsere Bedienungstische daher immer mit einer Ablage versehen. Eine robuste Fußstütze ist standardmäßig vorhanden, oder genau wie ein Föhnhalter optional erhältlich.



MOOD STYLING CONCEPT

Das gestalterische Konzept des Mood ist ein Beispiel minimalistischen Designs. Einfachheit und Funktionalität wurden raffiniert kombiniert. Neu ist die Anwendung einer energiesparenden und stimmungsvollen LED-Beleuchtung. Die Beleuchtung erhellt die Glasfläche. Dies verleiht dem Salon eine beruhigende und futuristische Ausstrahlung.



Für die Rezeption sind unterschiedliche Breitenmaße und praktische Schrankeinteilungen lieferbar.



VIBE STYLING CONCEPT

Das gestalterische Konzept des Vibe besteht aus einer Styling-Einheit, Rezeption und Vitrine. Die gleiche Formsprache und Materialauswahl sind in allen Elementen sichtbar, was das Stilbild verstärkt. Das Vibe-Konzept lässt sich selbstverständlich ausgezeichnet mit dem Vibe Friseursessel kombinieren.



Für die Rezeption können Sie zwischen diversen Schrankeinteilungen wählen.

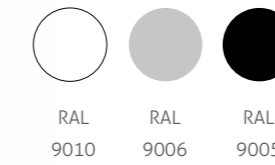
Für die Rückwand der Empfangstheke können Sie eine Auswahl aus KIELA Laminates treffen.





VITRO

Weniger ist mehr. Dieser leichtfüßige Bedienungsplatz, Vitro genannt, trägt auf subtile Weise zu einem Gefühl von Stil im Friseursalon bei. Die doppelte, frei stehende Ausführung bietet sehr viel Schrankraum, und selbstverständlich wurde bei dieser Ausführung auch eine Steckdose nicht vergessen.



NEW CHIC

Der Bedienungsplatz New Chic verfügt über einen großen Spiegel, der von straffen Formen umgeben ist: ein straffer Rahmen, eine rechteckige Ablage aus Glas und eine rechteckige Fußstütze aus Edelstahl. Der Rahmen ist in den Farbtönen weiß, schwarz und silbergrau erhältlich.





METRO

Der zeitlos gestaltete Bedienungsplatz Metro verfügt über einen sehr großzügigen Spiegel und eine breite Ablage. Daher hat der Bedienungsplatz im Hinblick auf das Format eine robuste und zugleich luxuriöse Ausstrahlung. Unter dem Spiegel befindet sich eine schmale Platte aus Edelstahl. Die Rückwand unter der Ablage ist in Edelstahl oder einer der Farben aus der KIELA Laminates Kollektion erhältlich, wobei Sie die Möglichkeit haben, mit der Farb- und Designauswahl von Ablage und Schrank zu spielen. Die Fußstütze ist aus Edelstahl.





BAROQ

Der Bedienungsplatz Baroq bildet eine stilvolle Kombination aus modern und klassisch. Im Hinblick auf die Gliederung blickt der Rahmen auf eine Periode von Pracht und Prunk zurück. Im Kontrast zu der modernen schwarzen oder weißen übrigen Gestaltung entsteht ein extravagantes Ergebnis.



LOOX


Der Bedienungsplatz Loox unterscheidet sich durch den reichhaltigen Materialeinsatz. Durch die runde Form der Ablage sieht der Platz straff, aber freundlich aus. Die Oberfläche kann man wunschgemäß in einer Skala von HPL-Verkleidungen ausführen lassen. Die Seitenständer, sowie die Fußstütze sind aus Edelstahl hergestellt. Die Perforationen an der Innenseite der Ständer lassen (falls erwünscht) stimmungsvolles Licht durchschimmern. Ein Föhnhalter ist optional. Der Loox ist sowohl frei stehend als auch als doppelter Bedienungsplatz mit praktischem Zwischenschrank erhältlich. Falls erwünscht, kann dieser mit einer doppelten Steckdose ausgestattet werden.





AXIS

Axis ist straff und modern gestaltet, jedoch vor allem vielseitig und funktionell. Der Bedienungsplatz ist relativ platt und nimmt an der Wand wenig Platz in Anspruch. Der Bedienungsplatz ist durch die stabilen Edelstahl-Ständer, Fußstütze und Stützen der Ablage besonders solide. Durch die große Auswahl an Designs für die Verkleidung unter dem Spiegel erhält der Bedienungsplatz eine komplett eigene Ausstrahlung und Identität. Der Bedienungsplatz lässt sich mithilfe eines Zwischenschanks prima zu einem frei stehenden Bedienungsplatz kombinieren.



ACADEMY

Kiela hat ein Spezialprogramm für Friseurschulen entwickelt. Bei der Entwicklung des Programms war eine solide Ausführung und Anwendbarkeit eine Voraussetzung. Das Programm besteht aus einem mobilen Bedienungsplatz mit einklappbarem Arbeitstisch und integriertem Föhnhalter und einem Stativ mit Übungskopf.





ZUBEHÖR UND SONSTIGER SALONBEDARF

Neben Stühlen, Waschanlagen und Bedienungsplätzen benötigen Sie für Ihren Salon außerdem weitere Produkte zur Unterstützung Ihrer Tätigkeiten. In unserem Sortiment finden Sie Stativwaschbecken, Sattelhocker und Arbeitsstühle, Handwagen, Spiegel, Fußstützen, Kindersitze und Föhnhalter.



SG-4 ø 48



SG-5 ø 55



SG-7 45



SG-8 50



SV-6 ø 55 for barber chairs



TV-Z/3 for barber chairs



KG-M/9



KG-M/10



KG-M/10W

UNTERGESTELLE

Unsere Friseurstühle sind in einer Ausführung mit einem Untergestell nach Wahl erhältlich. Alle Untergestelle mit einer feststellbaren Hydraulikpumpe entsprechen selbstverständlich den ergonomischen Normen und sorgen dafür, dass der Friseur auf einer angenehmen Höhe arbeiten kann.

Die Tellerfüße sind in runden und viereckigen Varianten erhältlich. Bevorzugen Sie einen Kreuzfuß, haben Sie die Wahl zwischen der Ausführung mit Gleitern oder der Ausführung mit Rollen und Zentralbremse.



Schutzhülle



Kopfstütze mit Agraffe

ZUBEHÖR

Die Stühle mit einer verstellbaren Rückenlehne können optional mit einer Kopfstütze mit Agraffe ausgestattet werden. Empfehlenswert ist eine Schutzhülle für die Rückenlehne, um Ihren Bezug zu schonen.



02 white 01 black



5500



5506



5509

WASCHBECKEN

Im Sortiment von Kiela finden Sie einige Stativwaschbecken. Je nach Wunsch mit oder ohne Rollen und wahlweise zur Bedienung per Hand oder Fuß. Die Kunststoffwaschbecken sind in schwarz und weiß erhältlich.



Jockey



Lady Jockey



Saddlebike

SATTELHOCKER

Die Gesundheit des Friseurs ist sehr wichtig für einen gut funktionierenden Friseursalon. Der Jockey, Lady Jockey und Saddlebike sind ergonomisch gestaltete Arbeitshocker, die für eine optimale, aufrechte Arbeitshaltung sorgen. Es wurde nachgewiesen, dass dadurch der Arbeitsausfall zurückgegangen ist.



381



391



380

ARBEITSSTÜHLE UND -HOCKER

Auch die Arbeitshocker 380, 391 und 381 können sich im Hinblick auf die Qualität sehen lassen. Die Sitzhöhe kann über eine Gasfeder einfach verstellt werden. Auch eine Fußstütze gehört zu den Möglichkeiten. Selbstverständlich ist eine Polsterung in vielen Farben möglich.



FRISEURHILFEN

Der **FAVORITE** ist eine langlebige, kompakte und luxuriöse Friseurhilfe. Ausgeführt mit einem verchromten Rahmen und mit schwarzen Kunststoff- oder Spiegelwänden. Die sechs Schubladen wurden ebenfalls aus schwarz glänzendem Kunststoff angefertigt. Optional sind ein hierzu passender runder, schwarzer Spiegel (6013) und ein Spiegelhalter erhältlich.

Der **COLOUR TROLLEY** hat ein praktisches Untergestell mit Gummirollen und an der obersten Platte geöffnete Ecken, sodass diese Fläche leicht zu reinigen ist. Das komplette Gestell wurde aus Edelstahl hergestellt. An die hochstehenden Ränder der obersten Platte können Sie Kunststoffbehälter für Ihre Materialien hängen.

Der **CADILLAC** ist eine langlebige, kompakte und luxuriöse Friseurhilfe. Das Gestell besteht aus einer Kombination aus Edelstahl und schwarzem Lack. Die fünf Kunststoffbehälter sind in schwarz matt ausgeführt. Der Cadillac ist mit oder ohne abschließbarer Tür erhältlich. Optional können Sie zusätzlich den Kontrollspiegel 6013 mit dazugehörigem Halter bestellen.



6015/01



6015/02



6015/AG



6019/01



6019/02



6013/01

SPIEGELS

Alle Spiegel aus unserem Sortiment sind in ein Kunststoffgehäuse eingefasst. Die Spiegel 6015 und 6019 haben einen Durchmesser von 28 cm. Spiegel 6013, mit 26 cm Durchmesser, kann in Kombination mit den Friseurhilfen Cadillac und Favorite verwendet werden.





VS-VM



VS-DM



AV-A/O



AV-A/P



7181



7182



7175



shampoo unit SHAM-1



VS-VR



VS-EV



VS-DV



Wandschutzplatte AC-MS



Nackengummi



AC-FC or AC-FC/R



AC-FD



AC-FK



CM-F


FUSSSTÜTZEN

Kunden müssen sich in einem Friseurstuhl optimal entspannen können. Eine separate Fußstütze sorgt für dieses Extra an Komfort. Kiela verfügt sowohl über Boden- als auch Wandfußstützen. Es sind auch Fußstützen erhältlich, die an den Friseurstuhl montiert werden.

ZUBEHÖR

Kiela hat einige Föhnhalter im Sortiment, die einzeln erhältlich sind. Dabei handelt es sich um Modelle, die einfach am Bedienungsplatz oder an der Wand befestigt werden können. Für Ihre kleinsten Kunden haben wir einige Kindersitzerhöhungen in unserem Sortiment, die Sie ganz einfach auf oder in den Stuhl legen können. Die Shampoo-unit ist eine praktische Ablage für Ihre Handtücher und Shampoo-Flaschen.

BUFFALO




417 Schwarz 1663 Anthrazit 427 Blei 445 Dark Chocolat 1655 Marone 1654 Sherry 1664 Amethyst 0823 Petrol 1665 Kirsche



421 Kirsch Rot 1657 Limone 1658 Fango 1660 Smoke 1661 Birke 1662 Perle 1653 Kiesel 1020 Silbergrau 419 Combra Weiss

BULL




046 Schwarz 157 Anthrazit 135 Bahama Beige 136 Crema 139 Kirsch Rot EN169 Kornblume 170 Royal

VINTAGE



1182 Birch 1183 Smoke 1185 Wine 1231 Platinum

PLATA




0777 Palisander 0779 Rodeo 0811 Schwarz 0812 Granit

KIELA FABRICS


In unserer Polsterei wird Schnittschaum und Formschaum verwendet. Beide Schaumsorten gewährleisten eine hohe Stabilität und optimalen Sitzkomfort. Das verwendete Kunstleder kennzeichnet sich durch eine hohe Luft- und Wasserdampfdurchlässigkeit. Darüber hinaus wird sich das Kunstleder nicht oder kaum durch beispielsweise Sonnenlicht verfärben. Das Leder wird mit einer speziellen Methode bezogen, wodurch es - auch nach längerer Zeit - schön und straff bleibt.

SOCODILO COUNTRY



0880 Schwarz 0901 Mocca

UNI



K100 Grafit Schwarz K119 Matt Schwarz K110 Schiefergrau K115 Platingrau K120 Frontweiss K125 Premium Weiss K145 Hellgrau K191 Congo K211 Lava

WOODS



K286 Dunkelblau K287 Himmelblau K300 Grau metallic K343 Sandgreige

GLOSSY




K126 Premium Weiss (Hochglanz) K318 Graphit schwarz (Hochglanz) K320 Echt Alu 2/nickel

WOODS



K081 Black Havana Pine K166 Gamour wood light K223 Ojow Birke K266 Sonoma Eiche Trüffel K445 Eiche Milano K465 Ahorn After Eight K554 Hacienda weiß K613 Sangha Wenge Natur

STONDES




303 Marmor Carrara 499 Marmo Roma

METAL FINISH



Chrom Edelstahl

RAL



RAL 9005 Schwarz RAL 9016 Weiss RAL 9006 Silber Grau

KIELA LAMINATES

Die meisten Möbel werden aus High Pressure Laminate-Platten bzw. HPL hergestellt. Dieses Material ist sehr robust und eignet sich daher für Friseurmöbel. Für Möbel, die mit Feuchtigkeit in Kontakt kommen können, wird eine wasserfeste Multiplex-Platte eingesetzt. Die Kanten der Türen, Schubläden und Arbeitsplatten werden mit einem passenden ABS-Band versehen. So wird das Möbelstück vor Beschädigungen durch Staub oder Feuchtigkeit geschützt.

KIELA METAL FINISH

In unserer Metallabteilung wird eine 100%ige Kontrolle aller Schweißnähte durchgeführt. Die Metallteile wurden einer KTL-Behandlung (Entfetten, Beizen und Zinkphosphatieren) unterzogen. Anschließend wird das Material bei hoher Temperatur getrocknet. Das Resultat ist eine perfekte Schutzschicht und ein idealer Primer für Pulverbeschichtung. Während des Pulverbeschichtens werden keine umweltschädlichen Lösungsmittel verwendet. Durch den oben beschriebenen Prozess werden die Metallteile vor Rost geschützt.

DISCLAIMER

Dieser Katalog wurde mit großer Sorgfalt erstellt. Dennoch kann es aus unterschiedlichen Gründen vorkommen, dass in dem Katalog Unregelmäßigkeiten vorkommen. In diesem Zusammenhang behält Kiela sich das Recht vor, ohne Angabe von Gründen, Produktänderungen vorzunehmen. Von diesem Katalog können daher keine Rechte abgeleitet werden. Veröffentlichung, Verteilung und/oder Aushändigung von Text- und Bildmaterial aus diesem Katalog an Dritte ist, außer im Falle der vorhergehenden schriftlichen Zustimmung von Kiela Metaalwarenfabriek BV, nicht gestattet.

STOREBEST 
DER FRISEUREINRICHTER

STOREBEST Ladeneinrichtungen GmbH
Flurweg 1 / A - 4421 Aschach an der Steyr
Tel.: (+43) / 72 59 / 40 25 - 0
www.storebest.at

De Groendijck 15
3465 JB Driebruggen
The Netherlands

T +31 (0)348 50 52 70
F +31 (0)348 50 52 71
E info@kiela.nl


www.kiela.com